Instruções de utilização

HOME DELUXE
WIR MACHEN DEIN ZUHAUSE

Painel acústico SONIC

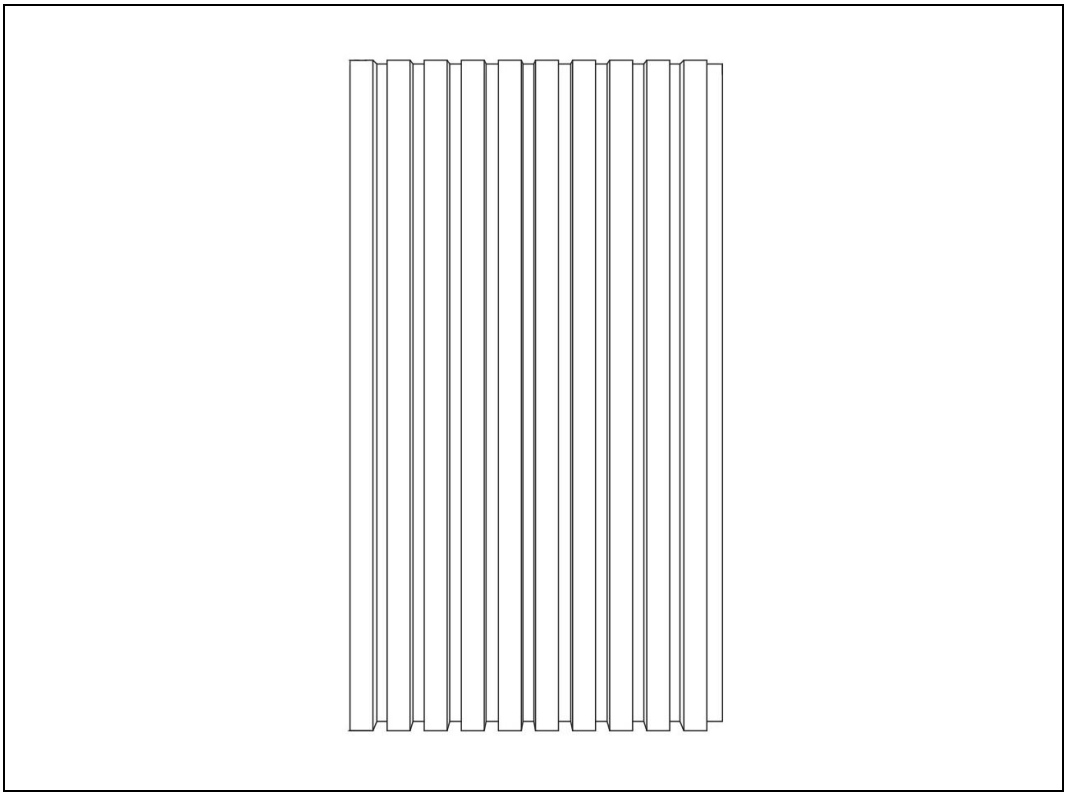

Concebido na Alemanha

IMPORTANTE:

GUARDAR PARA FUTURA REFERÊNCIA.
LER COM ATENÇÃO!

Índice

1. Informações gerais 3
1.1. Visão geral do produto 3
1.2. Informações gerais 3
1.3. Informações sobre a garantia 3
2. Informações sobre as instruções de utilização 5
2.1. Disponibilidade das instruções de utilização 5
2.2. Grupos-alvo das instruções de utilização 5
2.3. Informações sobre a tradução 5
2.4. Explicação dos símbolos 5
2.5. Informações gerais sobre as instruções de utilização 6
2.6. Utilização prevista 6
2.7. Instruções gerais de segurança 6
3. Caraterísticas do produto 7
3.1. Dados técnicos 7
3.2. Descrição do produto 7
4. Âmbito de fornecimento 8
4.1. Instruções de segurança 8
5. Montagem 9
5.1. Funcionamento 10
5.2. Local de armazenamento 10
6. Manutenção e conservação 10
6.1. Instruções de segurança 10
7. Desmontagem 10
8. Eliminação de resíduos 10
8.1. Informações gerais 10

Caros clientes,

Obrigado por terem escolhido um produto da **Home Deluxe GmbH**. Esperamos que goste do seu novo painel acústico SONIC.
As instruções de utilização ajudam-no na instalação, colocação em funcionamento, operação e manutenção do produto. As instruções de utilização e as instruções de segurança devem ser lidas com atenção e na íntegra. Respeite estas instruções para evitar perigos.

1. Informações gerais

1.1. Vista geral do produto

Modelo:

Painel acústico SONIC Carvalho oleado 80 x 40 cm | Artigo ID: 20582 | ID da variante: 49563
Painel acústico SONIC Carvalho claro 80 x 40 cm | Artigo ID: 20580 | Variantes ID: 49545
Painel acústico SONIC Carvalho cinzento 80 x 40 cm | Artigo ID: 20581 | Variantes ID: 49554
Painel acústico SONIC Carvalho Preto 80 x 40 cm | Artigo ID: 21262 | Variantes ID: 50783
Painel acústico SONIC Deep Black 80 x 40 cm | Artigo ID: 27785 | Variantes ID: 72105
Painel acústico SONIC Oiled Oak 240 x 40 cm | Artigo ID: 24105 | Variantes ID: 58387
Painel acústico SONIC Carvalho claro 240 x 40 cm | Artigo ID: 24105 | Variantes ID: 58385
Painel acústico SONIC Carvalho cinzento 240 x 40 cm | Artigo ID: 24105 | Variantes ID: 58386
Painel acústico SONIC Carvalho Preto 240 x 40 cm | Artigo ID: 24105 | ID da variante: 58388
Painel acústico SONIC Deep Black 240 x 40 cm | Artigo ID: 24105 | Variantes ID: 72104

1.2. Informações gerais

Para cumprir o nosso objetivo, estamos constantemente a melhorar a qualidade, a simplificar a instalação e o funcionamento e a adaptar os produtos às necessidades dos clientes. Devido a estas alterações, a versão atual das instruções de utilização pode ser consultada na nossa página inicial.

O termo "produto" é utilizado nas instruções de utilização para o "painel acústico SONIC".

1.3. Garantia

A responsabilidade legal por defeitos e os direitos de garantia aplicam-se a partir da data de compra.
A Home Deluxe GmbH não se responsabiliza por danos causados pelo incumprimento das instruções de utilização. As reclamações resultantes de uma instalação ou utilização incorrecta estão excluídas da garantia. Em caso de defeitos do produto, é favor contactar o nosso serviço de apoio ao cliente por escrito através do formulário de contacto na nossa página inicial, indicando o nome do produto, o número de série e uma fotografia da placa de identificação:

Home Deluxe GmbH
Schanzeweg 2
32312 Lübbecke
Lübbecke, Alemanha
Tel: +49 (0)5743 6181-0
www.home-deluxe-gmbh.de

Se tiver mais alguma questão, contacte a nossa equipa de apoio ao cliente através do formulário de contacto.

2. Informações sobre as instruções de utilização

2.1. Disponibilidade das instruções de utilização

As instruções de utilização fazem parte do produto e devem ser mantidas completas e na proximidade imediata do produto.

2.2. Grupos-alvo das instruções de utilização

As instruções de utilização devem ser lidas e observadas por todas as pessoas envolvidas numa das seguintes actividades ou utilizações:

- Desembalagem
- Montagem / instalação
- Manutenção / teste / cuidados
- Resolução de problemas / reparação
- Eliminação

2.3. Informações de tradução

As instruções de utilização originais foram redigidas em alemão. Qualquer outra língua disponível é uma tradução da versão alemã.

2.4. Explicação dos símbolos

Símbolo	Explicação do símbolo
	**AVISO** Este símbolo indica possíveis perigos que podem resultar em ferimentos graves ou fatais. Antes de efetuar o passo de instalação ou aplicação correspondente, leia a nota correspondente.
	**INFORMAÇÃO** O símbolo fornece informações importantes e indica danos materiais. Observe-as antes de efetuar a instalação correspondente ou o passo de aplicação, para compreender os problemas e evitar danos.
	**Utilizar apenas em interiores** O símbolo indica que o produto só pode ser utilizado em espaços interiores.
	**Ler as instruções de utilização** O símbolo indica que as instruções de utilização devem ser lidas cuidadosamente antes de utilizar o produto.

2.5. Informações gerais sobre as instruções de utilização

As instruções de utilização referem-se ao painel acústico SONIC. Contém informações importantes sobre a instalação, funcionamento, manutenção e limpeza. As instruções de utilização, em particular as instruções de segurança, devem ser lidas cuidadosamente antes de utilizar o produto; guarde as instruções de utilização num local seguro. Utilizar o produto apenas como descrito nestas instruções de utilização para evitar lesões ou danos acidentais. Se o painel acústico SONIC for entregue a terceiros, estas instruções de utilização também devem ser entregues.

2.6. Utilização prevista

O produto é de alta qualidade, durável e destina-se ou é adequado exclusivamente para uso privado numa extensão razoável e habitual. Além disso, o nosso produto **não se** destina a uma utilização comercial. A utilização comercial só é permitida com a autorização escrita da Home Deluxe GmbH.
Utilize o produto apenas como descrito neste manual de instruções. Qualquer outra utilização é considerada incorrecta e pode provocar danos materiais ou pessoais. O fabricante não se responsabiliza por danos causados por uma utilização incorrecta ou inadequada.

2.7. Instruções gerais de segurança

Avisos gerais de perigo



- O produto pode ser utilizado por crianças a partir dos 8 anos de idade e por pessoas com capacidades físicas, sensoriais ou mentais reduzidas ou com falta de experiência e conhecimentos, desde que tenham recebido supervisão ou instruções relativas à utilização do produto de forma segura e compreendam os perigos envolvidos.
- As disposições das leis e regulamentos nacionais devem ser estritamente observadas.
- Os componentes só podem ser substituídos por peças de substituição originais. O incumprimento desta regra pode ter consequências graves.
- Não utilizar acessórios que não sejam os recomendados pelo fabricante.
- Não perfurar ou queimar o produto.

Perigo para as crianças



- Manter as crianças afastadas dos materiais de embalagem. Existe o risco de asfixia!
- Manter as crianças afastadas do produto.

Risco de ferimentos
O manuseamento incorreto do produto pode provocar ferimentos



- Verificar se o produto apresenta danos visíveis antes da montagem.
- Não efetuar alterações de conceção no produto. Qualquer modificação deve ser autorizada por escrito pelo fabricante e efectuada de acordo com as instruções.
- Não é permitida a utilização de chamas nuas, cigarros ou outras fontes possíveis de ignição na proximidade imediata do produto.
- Se o produto estiver danificado, não deve continuar a ser utilizado. As peças danificadas devem ser reparadas ou substituídas por peças sobresselentes originais.

Risco de danos



- O manuseamento incorreto do produto pode provocar danos.
- Não abra a embalagem com objectos afiados (por exemplo, facas, tesouras ou similares), pois isso pode danificar o produto. Ter cuidado ao abrir.
- Se abrir a embalagem de forma descuidada com uma faca ou outros objectos afiados, o produto pode ficar danificado. Tenha muito cuidado ao abrir.

Risco de explosão



- Não guarde quaisquer substâncias altamente inflamáveis, combustíveis ou explosivas no interior do produto.

3. Caraterísticas do produto

3.1. Dados técnicos

Painel acústico SONIC					
Dimensões por painel acústico (A x L x P)	80 x 40,5 x 2,2 cm	80 x 40,5 x 2,2 cm	80 x 40,5 x 2,2 cm	80 x 40,5 x 2,2 cm	80 x 40,5 x 2,2 cm
material	Feltro de poliéster	Feltro de poliéster	Feltro de poliéster	Feltro de poliéster	Feltro de poliéster
Decoração	Madeira de MDF	Madeira de MDF	Madeira de MDF	Madeira de MDF	Madeira de MDF
cor	Carvalho preto	Carvalho oleado	Carvalho claro	Carvalho cinzento	Preto profundo

3.2. Descrição do produto

Experimente uma óptima acústica de sala graças aos modernos painéis acústicos. Parecem uma decoração de parede elegante, mas na realidade reduzem o ruído e o som. A inteligibilidade da fala e o prazer de ouvir música e cinema em casa são melhorados. Também são ideais para as suas próprias gravações, por exemplo, no estúdio de gravação doméstico para podcasters.
Os nossos painéis acústicos de alta qualidade não só criam um clima agradável na sala, como também são feitos de materiais amigos do ambiente. Podem ser personalizados para satisfazer os requisitos de qualquer sala. Quer seja para o seu escritório, salas de conferência, escolas, estúdios de gravação ou em casa, os nossos painéis acústicos são a escolha perfeita para uma redução eficaz do som.
Com uma vasta gama de cores e desenhos, pode combinar os seus painéis acústicos com o design interior da sua sala ou utilizá-los como elemento decorativo. Os nossos sistemas de painéis são fáceis de instalar e podem ser montados em paredes ou tectos para melhorar o som em qualquer divisão.

- Painel de parede de estilo escandinavo
- Absorção de som
- Instalação rápida e fácil
- Podem ser colocados em cima e ao lado uns dos outros num conjunto de 3

4. Âmbito de fornecimento

Verificar se a embalagem apresenta danos externos aquando da entrega. Além disso, imediatamente após a desembalagem, verificar se o volume de fornecimento está completo e se o produto e todos os componentes estão em perfeitas condições. Montar o produto apenas se o volume de fornecimento estiver completo e sem danos.

Ilustração	Descrição do produto
	Painel acústico

4.1. Instruções de segurança

Todas as informações sobre saúde e segurança devem ser lidas.

Risco de ferimentos
O manuseamento incorreto durante a instalação pode provocar ferimentos



- Ler atentamente as instruções de utilização.
- Não efetuar quaisquer alterações no produto.
- Verificar regularmente se o produto apresenta danos.
- O produto só pode ser utilizado em espaços interiores.
- Não expor o produto à chuva, humidade ou outros líquidos.
- Perigo de entalamento! Não introduzir dedos, mãos ou objectos entre os painéis.
- Usar vestuário de proteção, como sapatos de segurança, luvas de proteção, etc., durante a instalação.
- Certifique-se de que a embalagem é aberta pela parte superior. Tenha muito cuidado ao abrir.
- Verifique se o produto apresenta danos ou riscos depois de o desembalar.
- Certifique-se de que as crianças não têm acesso às áreas de trabalho durante a instalação. Existe o risco de acidente.
- A instalação só pode ser efectuada por um técnico qualificado!
- Erros de funcionamento, erros de instalação ou danos causados pela instalação estão excluídos da garantia.
- **Gostaríamos de chamar a atenção para o facto de a Home Deluxe GmbH não assumir quaisquer custos de montagem ou serviços manuais - tais como custos de electricistas ou custos de especialistas comparáveis.**

5. Montagem

Ilustração	Descrição da instalação
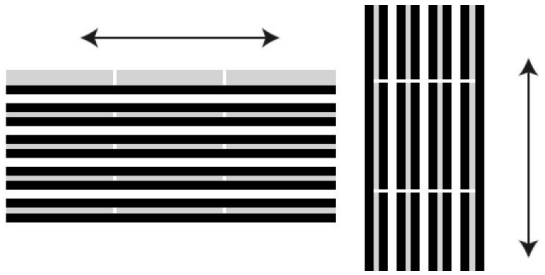	**Passo 1:** Decida se pretende montar os painéis na vertical ou na horizontal. **Nota:** Pode encurtar os painéis acústicos a partir da parte de trás, como desejar.
Opção 1 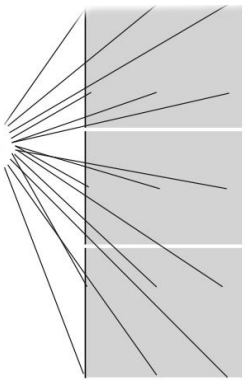	**Passo 2:** Cole os painéis na parede com um adesivo de montagem. Espalhe a cola uniformemente sobre o painel. **Nota:** A cola não está incluída no âmbito da entrega.
Opção 2 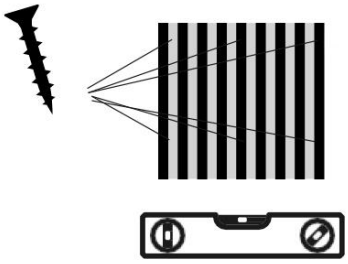	**Passo 3:** Aparafuse os painéis firmemente ao poliéster e mantenha um espaçamento uniforme. Recomendamos pelo menos 6 parafusos pretos por painel. Os parafusos devem ter entre 25 e 30 mm de comprimento, consoante o estado da parede. **Nota:** Os parafusos não estão incluídos no âmbito da entrega.

Nota: As lâminas de madeira podem variar de cor consoante o lote. Além disso, a cor dos painéis pode parecer diferente consoante a incidência da luz. Estas caraterísticas naturais não são motivo de reclamação.

5.1. Funcionamento

Antes de utilizar o produto, verificar

- o estado correto.

5.2. Local de armazenamento

- Armazenar o produto num local fresco e seco.

6. Manutenção e cuidados

6.1. Instruções de segurança

Risco de ferimentos
O manuseamento incorreto durante o funcionamento pode provocar ferimentos

- Certifique-se de que o produto está bem aparafusado
- Certifique-se também de que os cabos podem ficar atrás da parede - informe-se cuidadosamente com antecedência.
- O produto é fácil de limpar e duradouro. Limpe as superfícies com um pano húmido e um detergente suave.
- Não utilize produtos de limpeza agressivos ou produtos de limpeza de alta pressão para a limpeza. Siga também as instruções do fabricante do produto de limpeza.

7. Desmontagem

Risco de ferimentos
Um manuseamento incorreto durante a desmontagem pode provocar ferimentos

A desmontagem do produto deve ser efectuada na ordem inversa à da montagem. (**ver capítulo Montagem**)

8. Eliminação

8.1. Instruções gerais

- Eliminar o produto e todos os componentes de acordo com os regulamentos locais e específicos do país para evitar danos no ambiente.
- As nossas embalagens são fabricadas com materiais amigos do ambiente. Estes podem ser reciclados e, assim, servir como matérias-primas valiosas. Elimine o material de embalagem (cartão, embalagens sujas, etc.) separadamente e de forma adequada, de acordo com os regulamentos nacionais aplicáveis.
- Se tiver dúvidas sobre a eliminação, contacte o fabricante.
- Também pode obter informações sobre a eliminação correta junto dos centros de eliminação de resíduos locais.

Home Deluxe GmbH
Schanzeweg 2
32312 Lübbecke
Lübbecke, Alemanha
Tel: +49 (0)5743 6181-0
www.home-deluxe-gmbh.de

ga-098-00_sonic
2023/11